







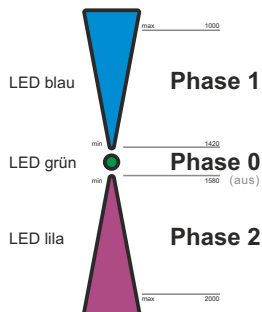
Farbcodierung:

- Gain (Empfindlichkeit) grau
- Kreisel (Empfindlichkeit und Kreiselmode) grün
- Gas (Gaskontrolle) blau
- Lenkung vollbelegtes Servokabel

Die Anschlüsse Gas, Kreisel und Gain sind optional

<ul style="list-style-type: none">- Lenkung in Neutralstellung bringen und Setup Taster lange drücken<ul style="list-style-type: none">- LED leuchtet weiss 	
<ul style="list-style-type: none">- Lenkung links Endanschlag einstellen<ul style="list-style-type: none">- Lenkung links halten und Taster drücken<ul style="list-style-type: none">- LED leuchtet blau 	
<ul style="list-style-type: none">- Lenkung rechts Endanschlag einstellen<ul style="list-style-type: none">- Lenkung rechts halten und Taster drücken<ul style="list-style-type: none">- LED leuchtet lila 	
<ul style="list-style-type: none">- Modell nach rechts drehen	

Kreiselmode und Empfindlichkeit



Der Anschluss „Kreisel“ kombiniert die Auswahl/ Aktivierung der Kreisel-funktion und die Einstellung der Empfindlichkeit